

CATALUNYA



OPINIÓ

Judit Coll

Justos por pecadores

La tendencia de los últimos tiempos a normativizar la realidad con una visión a corto plazo puede provocar desastres en un tejido empresarial dolorido por la embestida de la crisis. Si a la falta de liquidez de las entidades financieras, se le suman visiones políticas que miran con ojos extremadamente generalistas el entorno empresarial, las consecuencias pueden acabar resumidas en el dicho "pagamos justos por pecadores". Esta es nuestra única manera de entender la aplicación de la Ley 15/2010 contra la morosidad que se aprobó el pasado mes de julio.

Los políticos tenían que resolver el problema de la falta de circulante y los elevados índices de morosidad. Así que aplicaron unas medidas que reducían los plazos de pago de las administraciones e imponían a las empresas el pago, como máximo, a sesenta días una vez recibida la mercancía.

Todo parecía maravilloso si se trataba de luchar contra la morosidad, de defender a los pequeños empresarios ante las administraciones y las grandes empresas internacionales, pero nadie se paró a pensar y a entender que dentro del tejido empresarial hay muchas singularidades que comportan que el gran saco donde nos han metido a todos sin distinciones pueda acabar convirtiéndose en una ratonera sin salida.

Este es el caso de los fabricantes de bienes de equipo, como los que nos agrupamos en la fundación Cequip. Facturamos más de 500 millones de euros, ocupamos a cerca de 2.400 personas, exportamos un promedio del 80% de nuestra producción y reinvertimos beneficios en I+D. Parece una buena tarjeta de presentación para la economía de este país.

Entonces, ¿por qué nos lanzan a una ley que nos obliga a pagar a sesenta días, cuando nuestros procesos de creación de productos pueden durar hasta nueve meses o más? ¿no se dan cuenta de que entre el aprovisionamiento de materiales y la construcción de cualquiera de las maquinarias que fabricamos pasan periodos de tiempo muy largos? La respuesta parece ser que no y seguramente es tanto por el desconocimiento de esta casuística como por la celeridad en la toma de decisiones que estamos viviendo los últimos meses.

La paradoja está servida: la ley que tenía que defendernos, alimenta al Goliat gigante formado por las multinacionales a las que tenemos que comprar componentes y materiales para fabricar nuestra maquinaria. Estamos obligados a pagarles a sesenta días. A la mayoría de proveedores les ha faltado tiempo para renegociar sus condiciones de cobro.

Mezclar morosidad con periodos de pago nos parece injusto para unas empresas que siempre hemos atendido nuestros pagos. Siempre hemos entendido que es mejor pagar en la fecha prevista, ni que sean los noventa días habituales, que no incumplir los pagos. Es preciso pues, matizar y completar una ley pensada desde la buena intención, pero con poca profundidad de la realidad.

La ley puede ayudar a modelar la realidad, pero tiene que conocerse bien si no queremos perjudicar a nuestro tejido industrial.

Directora de Cequip

CON ÉNFASIS



Efe

XAVI HERNÁNDEZ VIVE SU DÍA DE "EUFORIA"

Xavi Hernández se ha convertido en el cerebro del Barça, dentro y fuera del campo. El jugador se mostró ayer sereno tras la goleada por cinco goles a cero al Real Madrid, pese a asegurar que se trataba de "un resultado histórico". "A nosotros nos gusta hablar sobre el campo", zanjó Xavi.

EL MENSAJE

También cierto miedo al barco

Por los puertos catalanes transitaron 1.006 barcos mercantes en septiembre de 2010. Este volumen supone un 2,1% menos respecto al registrado en el mismo período del año anterior. El número de pasajeros se incrementó un 6,5%, si se compara con septiembre de 2009. En el período enero-septiembre de 2010, el tránsito de barcos mercantes decreció en Catalunya un 1,4% y en España aumento un 7,2%, si se compara con el mismo período del año 2009.

MOVIMIENTO DE BARCOS Y PASAJEROS

Catalunya. Septiembre 2010

	Variación	Variación interanual		
		Absoluta	%mes	%acumulado
Barcos mercantes (unidades)	1.006	-22	-2,1	-1,4
Barcelona	753	-18	-2,3	-3,8
Tarragona	253	-4	-1,6	5,6
Pasajeros (miles)	405,6	24,8	6,5	7,7
Barcelona	405,6	25,0	6,6	7,7
Tarragona	0,0	-0,2	-100,0	63,0

Fuente: FPuertos del Estado. Ministerio de Fomento

LA FOTO



Elena Ramón

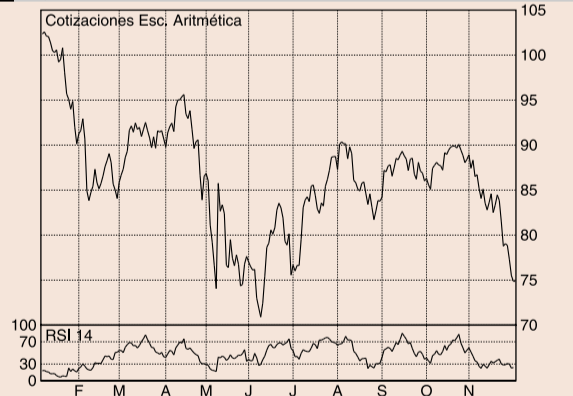
EL PASSEIG DE GRÀCIA YA DESAYUNA CON DIAMANTES

Tiffany inauguró anoche su primera tienda en Barcelona. Tras tres años buscando una ubicación idónea, la famosa joyería estadounidense ha encontrado su hueco en el paseo, a los pies del Hotel Mandarin Oriental. "No importa cuanto se tenga que esperar, en algunas ciudades hemos buscado diez años", afirmó ayer el primer ejecutivo de la firma, Michael Kowalski. Su escaparate más famoso -gracias a Audrey Hepburn- sigue estando en la Quinta Avenida de Nueva York.

ASÍ VAN LOS MERCADOS DE BARCELONA

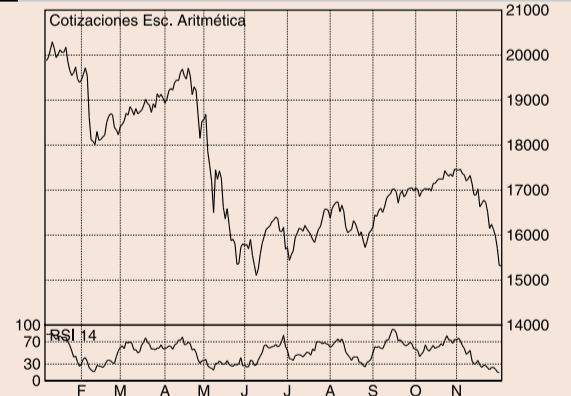
BCN GLOBAL-100

Del 04-01-10 al 30-11-10



BCN MID-50

Del 04-01-10 al 30-11-10



MERCADO DE LA DEUDA PÚBLICA DE LA GENERALITAT DE CATALUNYA

30-XI-10

	Cambios del día en %					Volumen contratado				
	Cambio precedente	Máximo	Mínimo	Media	Cierre	Otros cambios	Cupón corrido	Nominales	Efectivos	TIR
0F6 DG5,75 15-06 M	108,735	107,093	105,940	106,892	105,940	106,0610-107,0930-105,940	2,489	32.000.000,00	35.002.236,20	4,06
0J8 DG4,75 11-11 M	100,000	100,750	99,856	100,434	100,000	100,0000-99,8570-100,5000	0,143	6.766.000,00	6.805.090,10	4,28
903 DG4,125 13-04 M	98,000	98,260	97,047	98,236	97,047	98,2600-97,0470	2,497	2.525.000,00	2.543.522,90	4,91
911 DG3,85 11-09 M	99,600	100,673	100,673	100,673	100,673	100,6730	0,643	900.000,00	911.847,80	3,01
0D1 DGVAR 13-02 MO	98,861	0,000	0,000	0,000	0,000	—	—	1.500.000,00	1.421.805,00	—
0E9 DG4,95 20-02 MO	95,920	0,000	0,000	0,000	0,000	—	—	4.500.000,00	4.350.330,00	—
0F6 DG5,75 15-06 MO	108,721	107,080	105,927	106,879	105,927	106,0470-107,0800-105,927	2,504	32.000.000,00	35.003.003,40	4,06
0J8 DG4,75 11-11 MO	101,950	101,225	99,843	100,407	100,400	99,8440-100,5100-100,3000	0,156	558.000,00	561.138,20	4,31
838 DG4,35 14-07 MO	97,090	0,000	0,000	0,000	0,000	—	—	2.815.000,00	2.768.636,90	—
861 DG3,875 15-09 MO	104,000	0,000	0,000	0,000	0,000	—	—	500.000,00	478.465,00	—
903 DG4,125 13-04 MO	106,151	0,000	0,000	0,000	0,000	—	—	1.500.000,00	1.503.690,00	—
903 DG4,125 13-04 M1	99,500	99,600	99,600	99,600	99,600	99,6000	2,520	150.000,00	153.180,30	4,30
0J8 DG4,75 11-11 M2	100,350	100,300	100,300	100,300	100,300	100,3000	0,182	100.000,00	100.482,10	4,42
0D1 DGVAR 13-02 PO	96,134	94,655	94,655	94,655	94,655	94,6555	0,149	1.500.000,00	1.422.081,40	4,71
0E9 DG4,95 20-02 PO	96,281	92,624	92,624	92,624	92,624	92,6243	4,068	4.500.000,00	4.351.175,90	6,02
838 DG4,35 14-07 PO	98,835	96,644	96,644	96,644	96,644	96,6440	1,728	2.815.000,00	2.769.175,30	5,39
861 DG3,875 15-09 PO	91,968	94,819	94,819	94,819	94,819	94,8198	0,891	500.000,00	478.558,00	5,12
903 DG4,125 13-04 PO	99,367	97,677	97,677	97,677	97,677	97,6775	2,588	1.500.000,00	1.503.982,30	5,18

Incluyendo cupón corrido, que no se tiene en cuenta en los cambios de negociación ex cupón. Deuda Anotada y Mercado de Deuda Pública de la Generalitat de Catalunya. Mercado/Fecha del valor: M = D; MO = D+1; M1 = D+2; M3 = D+4; M4 = D+5; sien-do D el día de contratación. Operaciones a plazo: PO = 1 semana (1-8 días); P1 = 1 mes (9-33 días); P2 = 2 meses (34-64 días); P3 = 3 meses (65-94 días); P4 = mes a 3 meses. En las letras del Tesoro los cambios corresponden a las rentabilidades.

CATALUNYA

expansioncat@expansion.com

REDACCIÓN: Martí Saballs (subdirector); José Orihuel (redactor jefe); Marisa Anglés, Cristina Fontgüell, Bernat García, Marc Menchén y Sergi Saborit.

EDICIÓN: Félix García Fernández.

PUBLICIDAD: Daniel Choucha (Jefe Área Publicidad Expansión Barcelona) y Alma Subirana. Teléfono: 93 496 24 22/93 496 24 07

DETRÁS DE

¿Qué va a hacer CiU con Spanair y Soriano?

La nueva Generalitat tendrá en Spanair uno de sus primeros problemas. Fuentes cercanas cercanas al proceso descuentan que la Generalitat volverá a poner dinero para sostenerla. No está tan claro lo que hará Artur Mas con su presidente, Ferran Soriano, que salió perjudicado por su campaña en una de las candidaturas al Barça y su cercanía al PSC.

LAS FRASES

JOSÉ MONTILLA

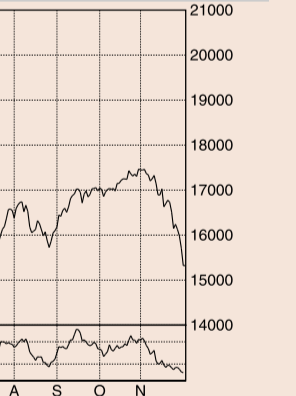
President en funciones
"El nuevo Govern deberá seguir trabajando, como hemos hecho estos últimos años, para generar la confianza necesaria del mundo económico y del conjunto de la sociedad".

A. FERNÁNDEZ DÍAZ

Líder del grupo municipal del PP en Barcelona
"Algunos deberán empezar a asumir los planteamientos del PP si quieren pintar alguna cosa en Barcelona".

ASÍ VAN LOS MERCADOS DE BARCELONA

Del 04-01-10 al 30-11-10



MERCADO DE LA DEUDA PÚBLICA DE LA GENERALITAT DE CATALUNYA

30-XI-10

	Cambios del día en %					Volumen contratado				
	Cambio precedente	Máximo	Mínimo	Media	Cierre	Otros cambios	Cupón corrido	Nominales	Efectivos	TIR
0F6 DG5,75 15-06 M	108,735	107,093	105,940	106,892	105,940	106,0610-107,0930-105,940	2,489	32.000.000,00	35.002.236,20	4,06
0J8 DG4,75 11-11 M	100,000	100,750	99,856	100,434	100,000	100,0000-99,8570-100,5000	0,143	6.766.000,00	6.805.090,10	4,28
903 DG4,125 13-04 M	98,000	98,260	97,047	98,236	97,047	98,2600-97,0470	2,497	2.525.000,00	2.543.522,90	4,91
911 DG3,85 11-09 M	99,600	100,673	100,673	100,673	100,673	100,6730	0,643	900.000,00	911.847,80	3,01
0D1 DGVAR 13-02 MO	98,861	0,000	0,000	0,000	0,000	—	—	1.500.000,00	1.421.805,00	—
0E9 DG4,95 20-02 MO	95,920	0,000	0,000	0,000	0,000	—	—	4.500.000,00	4.350.330,00	—
0F6 DG5,75 15-06 MO	108,721	107,080	105,927	106,879	105,927	106,0470-107,0800-105,927	2,504	32.000.000,00	35.003.003,40	4,06
0J8 DG4,75 11-11 MO	101,950	101,225	99,843	100,407	100,400	99,8440-100,5100-100,3000	0,156	558.000,00	561.138,20	4,31
838 DG4,35 14-07 MO	97,090	0,000	0,000	0,000	0,000	—	—	2.815.000,00	2.768.636,90	—
861 DG3,875 15-09 MO	104,000	0,000	0,000	0,000	0,000	—	—	500.000,00	478.465,00	—
903 DG4,125 13-04 MO	106,151	0,000	0,000	0,000	0,000	—	—	1.500.000,00	1.503.690,00	—
903 DG4,125 13-04 M1	99,500	99,600	99,600	99,600	99,600	99,6000	2,520	150.000,00	153.180,30	4,30
0J8 DG4,75 11-11 M2	100,350	100,300	100,300	100,300	100,300	100,3000	0,182	100.000,00	100.482,10	4,42
0D1 DGVAR 13-02 PO	96,134	94,655	94,655	94,655	94,655	94,6555	0,149	1.500.000,00	1.422.081,40	4,71
0E9 DG4,95 20-02 PO	96,281	92,624	92,624	92,624	92,624	92,6243	4,068	4.500.000,00	4.351.175,90	6,02
838 DG4,35 14-07 PO	98,835	96,644	96,644	96,644	96,644	96,6440	1,728	2.815.000,00	2.769.175,30	5,39
861 DG3,875 15-09 PO	91,968	94,819	94,819	94,819	94,819	94,8198	0,891	500.000,00	478.558,00	5,12
903 DG4,125 13-04 PO	99,367	97,677	97,677	97,677	97,677	97,6775	2,588	1.500.000,00	1.503.982,30	5,18

Passeig de Gràcia, 11, escalera A, 5ª planta

08007 Barcelona

Teléfono: 93 496 24 00

Fax: 93 496 24 05